

# Skrillinge - Russelbæk Vandværk

Resultatopgørelse 01.01.05 - 31.12.05

	Regnskab 2005	Budget 2005
	Kr.	Kr.
<b><u>Indtægter</u></b>		
Fast driftsbidrag	158.993	158.620
Kubikmeterafgift	238.640	232.355
Gebyrer m. v.	1.465	2.000
Renteindtægter	7.111	7.000
<b>I alt indtægter</b>	<b>406.208</b>	<b>399.975</b>
<b><u>Udgifter</u></b>		
Vedligeholdelse af ledningsnet og bygning	44.295	95.000
Vedligeholdelse af inventar	316	10.000
S.R.O. - anlæg	2.425	5.000
Vandanalyser og grundvandsressourcer	34.569	38.000
Elforbrug	23.859	19.000
Løn, honorarer og kørsel	46.212	50.000
Porto, kontorhold, annoncer, telefon og revisor	19.021	15.000
Forsikringer og kontingenter	8.702	8.500
Generalforsamling, kursus, møder m.v.	6.526	9.500
E.D.B. (Service & Hotline)	9.842	14.000
Driftsudgifter uden særskilt konto	817	2.000
Vandaflednings-, kloakafgift & grundskyld	3.509	3.000
<b>I alt udgifter</b>	<b>200.092</b>	<b>269.000</b>
<b>Resultat af drift før afskrivninger og ekstraordinære poster</b>	<b>206.116</b>	<b>130.975</b>
<b><u>Afskrivninger</u></b>		
Bygninger og borer	31.297	32.000
Forsynings- og stikledninger	57.145	56.000
Maskiner og inventar	32.839	33.000
<b>I alt afskrivninger</b>	<b>121.281</b>	<b>121.000</b>
<b>Driftsresultat før ekstraordinære poster</b>	<b>84.835</b>	<b>9.975</b>
<b><u>Ekstraordinære poster</u></b>		
Ekstraordinære poster	0	0
<b>I alt ekstraordinære poster</b>	<b>0</b>	<b>0</b>
<b><u>Årets resultat</u></b>	<b>84.835</b>	<b>9.975</b>

# Skrillinge - Russelbæk Vandværk

Balance pr. 31/12 - 2005

## Aktiver

Grund vurderet til	51.100	<b>51.100</b>
<b>Bygninger og boringer</b>		
Vurderet til	1.564.861	
Tidligere afskrevet	-797.188	
Årets investering	0	
Årets afskrivning	-31.297	<b>736.376</b>
<b>Forsynings- og stikledninger</b>		
Vurderet til	2.767.944	
Tidligere afskrevet	-1.582.277	
Årets investering	89.319	
Årets afskrivning	-57.145	<b>1.217.841</b>
<b>Maskiner og inventar</b>		
Vurderet til	547.310	
Tidligere afskrevet	-357.495	
Årets investering	0	
Årets afskrivning	-32.839	<b>156.976</b>
<b>Likvide beholdninger</b>		
Kassebeholdning	54	
Indestående i pengeinstitutter	460.749	<b>460.803</b>
<b>Tilgodehavende</b>		
Moms	53.253	
Afgift af ledningsført vand	8.440	<b>61.693</b>
<b>Aktiver i alt (balance)</b>		<b>2.684.789</b>


## Passiver


Egenkapital pr. 1/1	2.504.820	
Regulering af grundværdi	0	
Nye tilslutningsafgifter	12.049	
Årets resultat	84.835	<b>2.601.704</b>
<b>Gæld</b>		
A - Skat	17.829	
Kortfristet gæld (håndværkere)	43.957	
Periodeopgørelse - forbrugere	21.299	<b>83.085</b>
<b>Passiver i alt (balance)</b>		<b>2.684.789</b>

Foranstående regnskab, er revideret, og fundet i overensstemmelse med vandværkets bogføring og vedtægt. Den registrerede revisors revisionserklæring er fremlagt og læst.


Middelfart, den 01 / 03 - 2006


  
Lars Madsen  
Revisor

  
Aage Madsen  
Revisor


  
Per Posselt

I bestyrelsen:

  
Henning Larsen

  
Ole Hansen

  
Mogens Østergaard



# Skrillinge - Russelbæk Vandværk

Budget 01.01.06 - 31.12.06

Regnskab 2005

Resultatbudget for 2006

Kr.		Kr.
	<b><u>Udgifter</u></b>	
44.295	Vedligeholdelse af ledningsnet og bygning	125.000
316	Vedligeholdelse af inventar	7.000
2.425	S.R.O. - anlæg	5.000
34.569	Vandanalyser og grundvandsressourcer	35.000
23.859	Elforbrug	22.000
46.212	Løn, honorarer og kørsel	50.000
19.021	Porto, kontorhold, annoncer, telefon og revisor	15.000
8.702	Forsikringer og kontingenter	9.000
6.526	Generalforsamling, kursus, møder m.v.	7.500
9.842	E.D.B.	14.500
817	Driftsudgifter uden særskilt konto	1.000
3.509	Vandaflednings-, kloakafgift & grundskyld	3.100
<b>200.092</b>	<b>Udgifter før afskrivninger</b>	<b>294.100</b>
	<b><u>Afskrivninger</u></b>	
31.297	Bygninger og borer	31.500
57.145	Forsynings- og stikledninger	57.300
32.839	Maskiner og inventar	33.000
<b>121.281</b>	<b>Afskrivninger i alt</b>	<b>121.800</b>
	<b><u>Ekstraordinære poster</u></b>	
0	Ekstraordinære poster	0
<b>0</b>	<b>I alt ekstraordinære poster</b>	<b>0</b>
<b>321.373</b>	<b>Omkostninger i alt</b>	<b>415.900</b>

Til dækning af omkostningerne budgeteres med følgende:

	<b><u>Indtægter</u></b>	
158.993	Fast driftsbidrag	158.620
238.640	Kubikmeterafgift	243.000
1.465	Gebyrer m. v.	1.000
7.111	Renteindtægter	7.000
<b>406.208</b>	<b>I alt indtægter</b>	<b>409.620</b>
<b>84.835</b>	<b><u>Budgeteret resultat</u></b>	<b>-6.280</b>